



the
art of
shock
wave

DUOLITH® SD1 T-TOP »ultra«
TERAPIA CON ONDAS DE
CHOQUE FOCALES



STORZ MEDICAL



Ajuste de parámetros relevantes directamente en el aplicador

Mango ergonómico, elástico y antideslizante

Bobina cambiabile

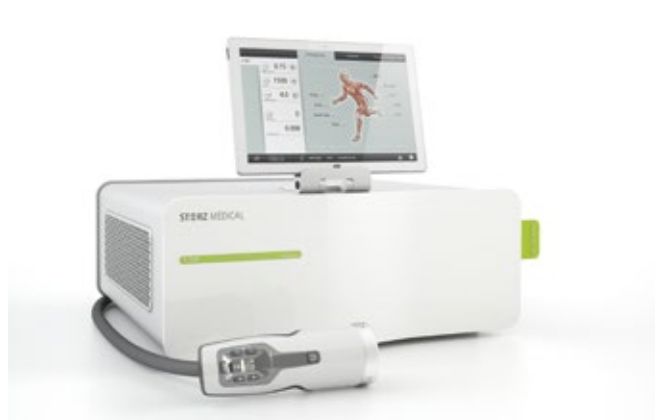
Producción de ondas de choque focales

DUOLITH® SD1 T-TOP »ultra«: terapia con ondas de choque focales

El diseño del DUOLITH® SD1 »ultra« con el aplicador SEPIA® impresiona por su acabado de alta calidad y su ergonomía optimizada. La especial flexibilidad del cable del aplicador permite un tratamiento cómodo, más sencillo y siempre directamente sobre el paciente, un criterio importante para la práctica diaria.

El aplicador SEPIA® hace que el tratamiento con ondas de choque focales sea simple y eficaz. Todos los elementos de manejo esenciales se han integrado en el aplicador. La frecuencia y el nivel de energía pueden ajustarse directamente en el aplicador.

DUOLITH® SD1 T-TOP »ultra«
con aplicador focal SEPIA® y pantalla táctil opcional de 10"



Beneficioso para los usuarios: la profundidad de penetración puede ajustarse individualmente a la indicación con el dispositivo de acoplamiento suministrado. Gracias a los sencillos cambios de bobina, los usuarios se benefician de la reducción de los costes de revisión. El acceso exclusivo de los clientes al »Shock Wave Portal« les ofrece información de utilidad.

Aplicador focal SEPIA® con y sin dispositivo de acoplamiento

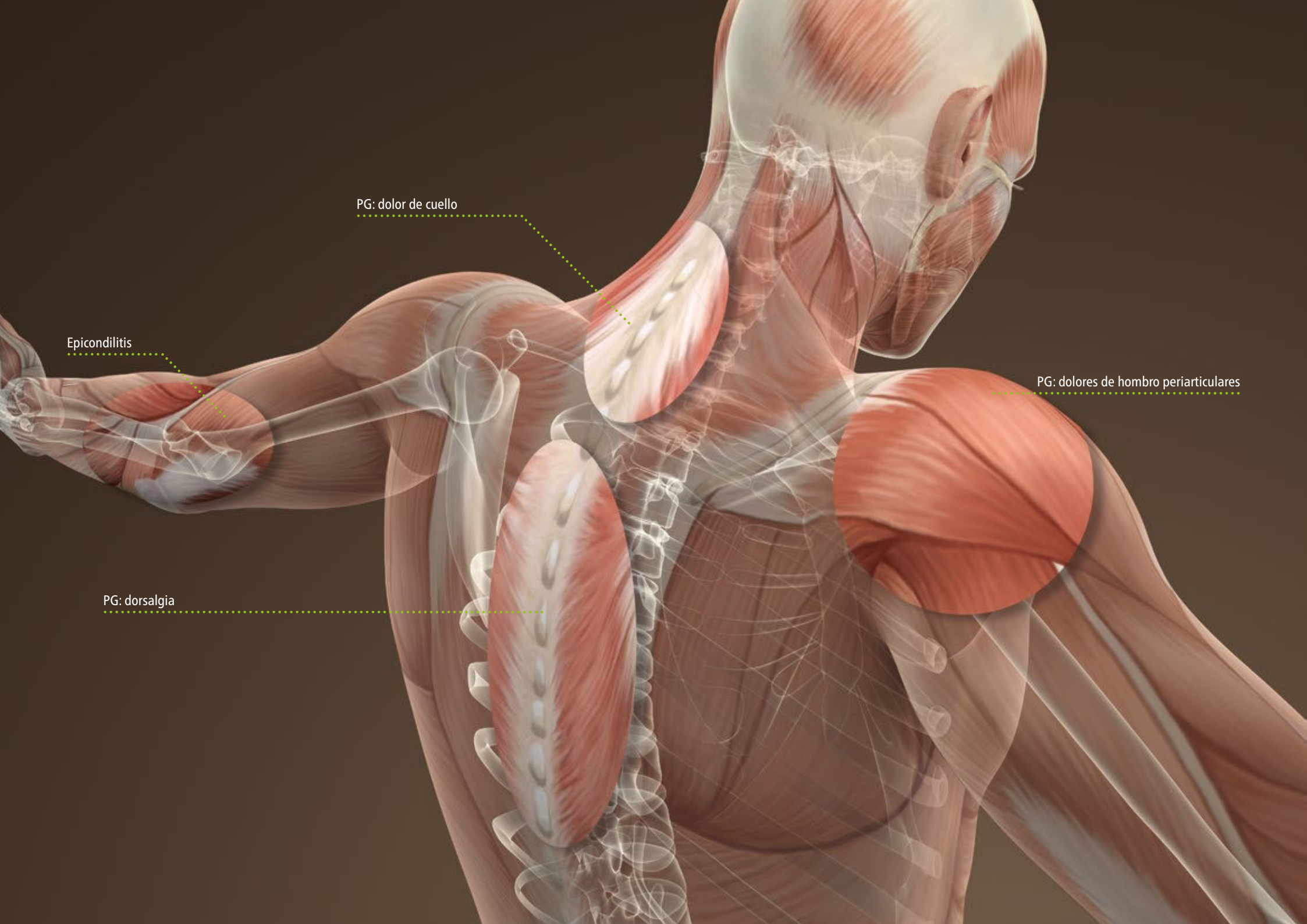


Ventajas

- Trabajo eficaz y sin esfuerzo directamente en el paciente
- Todos los elementos de manejo están integrados en el aplicador
- Reducción de los costes de revisión gracias a los sencillos cambios de bobina
- Opcional: aplicador C-ACTOR® con rango de energía ampliado
- Acceso exclusivo en línea al »Shock Wave Portal« para obtener más información (www.shockwaveportal.com)

Pantalla del aplicador: elementos de manejo integrados





PG: dolor de cuello

Epicondilitis

PG: dolores de hombro periarticulares

PG: dorsalgia

Ejemplos de la amplia variedad de indicaciones del DUOLITH® SD1 T-TOP »ultra«

Probablemente el aspecto más importante para los pacientes con dolor es que la eficacia de la terapia con ondas de choque se percibe de forma casi inmediata tras el tratamiento. El DUOLITH® SD1 T-TOP

»ultra« ofrece la mejor prestación para satisfacer las altas expectativas del paciente.

Ventajas

- Profundidad del área del foco: 0-65 mm
- Profundidad de penetración: Hasta 125 mm

Aquilodinia



Fascitis plantar



Tendinitis rotuliana



Epicondilitis



Síndrome de estrés tibial



Tendinosis calcárea



Puntos de gatillo: Gemelos



Puntos de gatillo: Lumbalgia



Orthopaedics Patients Visual Analogue Scale

F-SW

Energy (mJ/mm²) 0.35

Shocks 1000

Frequency (Hz) 4.0

Total shocks 335

Total energy (J) 0.000

▶ Neck

▶ Shoulder

▶ Arm

▶ Back

▶ Hip

▶ Foot

▶ Lower leg

▶ Knee

▶ Thigh

Settings Info Visible Body

2021/02/15 12:30
Orthopaedic Clinic

90%

🔒 🏠

Pantalla táctil: la extensión ideal para el DUOLITH® SD1 T-TOP »ultra«

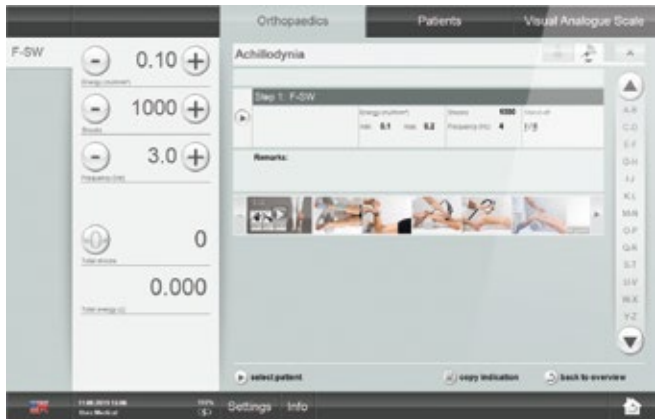
La pantalla táctil opcional de 10" se conecta al dispositivo de ondas de choque mediante un cable USB y lo complementa con valiosas funciones: además del control adicional del dispositivo, permite la gestión de pacientes y ofrece parámetros de tratamiento recomendados por usuarios experimentados. Estos últimos se complementan con vídeos e imágenes y pueden activarse y adoptarse. Con el software integrado Visible Body® es posible profundizar no solo en las estructuras mus-

culares, sino también en los niveles macroscópicos y microscópicos del cuerpo humano. La información y las definiciones detalladas de las anatomías sirven de apoyo al usuario. La rotación y el movimiento de los modelos 3D permiten visualizar los movimientos musculares, las patologías y las enfermedades. Esto hace posible un nuevo tipo de interacción entre el usuario y el paciente.

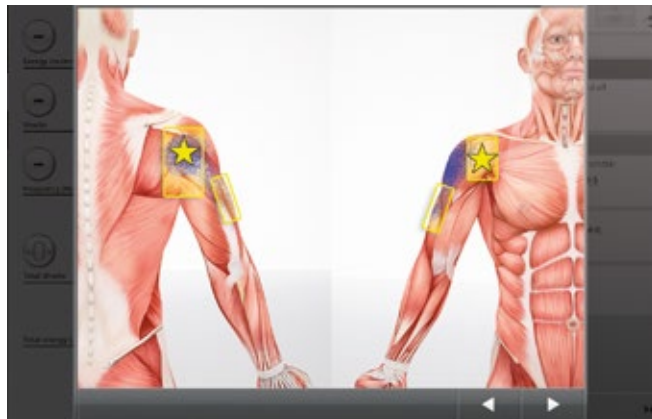
Ventajas

- Pantalla táctil de 10" (opcional)
- Gestión del paciente con el historial de tratamiento
- Parámetros de tratamiento con vídeos e imágenes
- Atlas de anatomía digital Visible Body®:
Modelos de anatomía 3D macroscópicos y microscópicos

Pantalla táctil: parámetros de tratamiento con vídeos de aplicación



Pantalla táctil: visión general de las zonas de dolor



Pantalla táctil: atlas de anatomía digital Visible Body®





www.storzmedical.com



HUMANE TECHNOLOGY – TECHNOLOGY FOR PEOPLE



Urología Ortopedia Cardiología Estética Dermatología Neurología Veterinaria

STORZ MEDICAL

STORZ MEDICAL AG · Lohstampfstrasse 8 · 8274 Tägerwilen · Suiza

Fono +41 (0)71 677 45 45 · Fax +41 (0)71 677 45 05 · info@storzmedical.com · www.storzmedical.com

Sujeto a modificaciones técnicas. El contenido de este folleto ha sido concebido para un público especialista en medicina e incluye información sobre productos e indicaciones que pueden no estar disponibles en todos los países. Los productos de los socios tecnológicos que se mencionan a continuación completan el DUOLITH® SD1 «ultra»: Visible Body®

